



Atelier



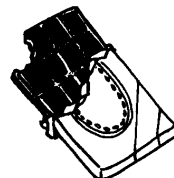




son (a)



et



Fais un (ou des) rond(s)
pour dire où se trouve
le son dans le mot.





Atelier



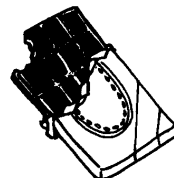


son (a)



et




Fais une croix dans la (ou les) syllabe(s) où tu entends le son.





Atelier




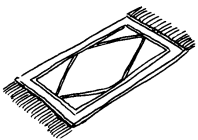
son (i)



et




Fais un (ou des) rond(s)
pour dire où se trouve
le son dans le mot.





Atelier




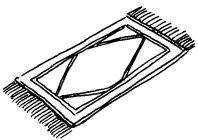
son (i)



et



Fais une croix dans la (ou les) syllabe(s) où tu entends le son.





Atelier








son (é)



et



Fais un (ou des) rond(s)
pour dire où se trouve
le son dans le mot.





Atelier








son (é)



et



Fais une croix dans la (ou les) syllabe(s) où tu entends le son.





Atelier




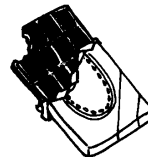
son (o)



et



Fais un (ou des) rond(s) pour dire où se trouve le son dans le mot.





Atelier




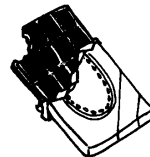
son (o)



et




Fais une croix dans la (ou les) syllabe(s) où tu entends le son.





Atelier





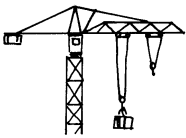

son (u)



et




Fais un (ou des) rond(s) pour dire où se trouve le son dans le mot.





Atelier





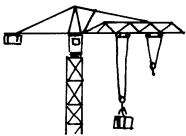

son (u)



et




Fais une croix dans la (ou les) syllabe(s) où tu entends le son.





Atelier



son (e)



et




Fais un (ou des) rond(s)
pour dire où se trouve
le son dans le mot.





Atelier




son (e)



et




Fais une croix dans la (ou les) syllabe(s) où tu entends le son.





Atelier



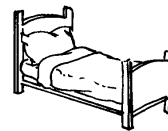
son (l)



et




Fais un (ou des) rond(s)
pour dire où se trouve
le son dans le mot.





Atelier



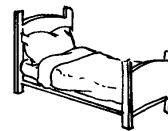
son (l)



et




Fais une croix dans la (ou les) syllabe(s) où tu entends le son.





Atelier




son (m)



et




Fais un (ou des) rond(s)
pour dire où se trouve
le son dans le mot.





Atelier



son (m)



et




Fais une croix dans la (ou les) syllabe(s) où tu entends le son.





Atelier





son (r)



et




Fais un (ou des) rond(s) pour dire où se trouve le son dans le mot.





Atelier





son (r)



et




Fais une croix dans la (ou les) syllabe(s) où tu entends le son.





Atelier




son (v)



et




Fais un (ou des) rond(s)
pour dire où se trouve
le son dans le mot.





Atelier



son (v)






Cherche.

et




Coche.

Fais une croix dans la (ou les) syllabe(s) où tu entends le son.





Atelier




son (s)



et




Fais un (ou des) rond(s)
pour dire où se trouve
le son dans le mot.





Atelier




son (s)



et

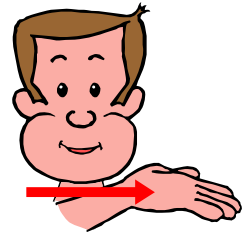


Fais une croix dans la (ou les) syllabe(s) où tu entends le son.





Atelier













son (f)



et

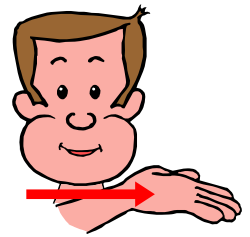


Fais un (ou des) rond(s)
pour dire où se trouve
le son dans le mot.

	→		→
	→		→
	→		→
	→		→
	→		→



Atelier






son (f)



et

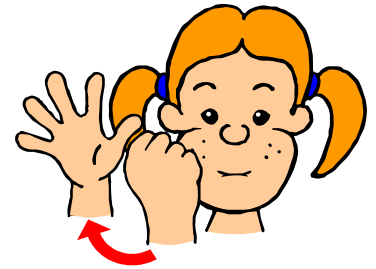


Fais une croix dans la (ou les) syllabe(s) où tu entends le son.






Atelier













son (p)



et



Fais des ronds sur les flèches pour dire où se trouvent les sons, puis dessine les syllabes et coche là où sont les sons.


	→		→
	→		→
	→		→
	→		→
	→		→




Atelier













son (b)



et




Fais des ronds sur les flèches pour dire où se trouvent les sons, puis dessine les syllabes et coche là où sont les sons.

	→		→
	→		→
	→		→
	→		→
	→		→




Atelier













son (ch)



et




Fais des ronds sur les flèches pour dire où se trouvent les sons, puis dessine les syllabes et coche là où sont les sons.

	→		→
	→		→
	→		→
	→		→
	→		→




Atelier













son (on)



et




Fais des ronds sur les flèches pour dire où se trouvent les sons, puis dessine les syllabes et coche là où sont les sons.

	→		→
	→		→
	→		→
	→		→
	→		→




Atelier













son (ou)



et




Fais des ronds sur les flèches pour dire où se trouvent les sons, puis dessine les syllabes et coche là où sont les sons.

	→		→
	→		→
	→		→
	→		→
	→		→




Atelier













son (è)



et



Fais des ronds sur les flèches pour dire où se trouvent les sons, puis dessine les syllabes et coche là où sont les sons.

	→		→
	→		→
	→		→
	→		→
	→		→